

Biota Colombiana publica listados taxonómicos de las especies (o géneros, en casos excepcionales), que conformen algún grupo de organismos presente en el territorio marino o continental de Colombia. Dichos listados pueden ser de cobertura neotropical (siempre y cuando el grupo en mención se registre para Colombia), nacional, regional (estos últimos al nivel de regiones o unidades biogeográficas, paisajes marinos y/o departamentos).

Los artículos en **Biota Colombiana** constan de una introducción (donde usualmente se presenta un panorama general del grupo y su estado actual de conocimiento), el listado taxonómico (en formato de tabla para facilitar su consulta), un anexo con los sinónimos de los taxa, y referencias citadas. En los listados, cada registro consta del nombre científico completo del taxón, generalidades sobre su distribución, un *voucher* o testigo de colección, y una referencia bibliográfica como soporte adicional.

Biota Colombiana incluye, además, las secciones de Notas y Comentarios, Reseñas, y Novedades Bibliográficas, donde se pueden hacer actualizaciones o comentarios sobre artículos ya publicados, o bien se puede divulgar información de interés general como la aparición de catálogos o monografías que incluyan algún grupo taxonómico presente en Colombia.

Biota Colombiana publishes taxonomic lists of species (or genera in exceptional cases) that are found in the continental and marine territories of Colombia. These checklists can have coverage at the neotropical (only if the group is found in Colombia), national, regional (biogeographic units, natural marine landscapes, and/or departments of Colombia) levels.

Articles published in **Biota Colombiana** include an introduction (which generally presents an overview of the group and our current understanding), taxonomic checklists (presented as a table for easier use), an annex with synonyms for the taxa, and references cited. The checklist includes the complete scientific name for each taxon, general information about its distribution, reference to a voucher in a collection and a bibliographic reference as additional support.

Biota Colombiana also includes the sections of Notes and Comments, Reviews, and Bibliographic News, designed for additional information on already published articles, or information on the publication of catalogues or monographs that include some taxa found in Colombia.

Biota Colombiana aparece registrada en Redalyc, Latindex, BIOSIS: Zoological Record, Ulrich's y EBSCO.

Biota Colombiana is indexed in Redalyc, Latindex, BIOSIS: Zoological Record, Ulrich's and EBSCO.

Biota Colombiana es una publicación semestral. Para mayor información contáctenos / *Biota Colombiana is published two times a year. For further information please contact us.*

<http://www.humboldt.org.co/biota>
biotacol@humboldt.org.co

Comité Directivo / Steering Committee

Fernando Gast H., PhD	Instituto Alexander von Humboldt
Jaime Aguirre, PhD	Instituto de Ciencias Naturales - U. Nacional
Francisco A. Arias I.	Invemar
Charlotte Taylor, PhD	Missouri Botanical Garden

Editor en Jefe / Editor-in-Chief

Juan Manuel Díaz, PhD	Instituto Alexander von Humboldt
-----------------------	----------------------------------

Editor Asistente / Assistant Editor

Angela Suárez-M. MSc	Instituto Alexander von Humboldt
----------------------	----------------------------------

Comité Científico Editorial / Editorial Board

Arturo Acero, PhD	Universidad Nacional - Invemar
Ricardo Callejas, PhD	Universidad de Antioquia
Steve Churchill, PhD	Missouri Botanical Garden
Jonathan Coddington, PhD	NMNH - Smithsonian Institution
Ana Esperanza Franco, PhD	Universidad de Antioquia
Rafael Lemaitre, PhD	NMNH - Smithsonian Institution
John Lynch, PhD	Instituto de Ciencias Naturales - U. Nacional
José Murillo, MSc	Instituto de Ciencias Naturales - U. Nacional
Paulina Muñoz, MSc	Instituto de Ciencias Naturales - U. Nacional
Orlando Rangel, PhD	Instituto de Ciencias Naturales - U. Nacional
Gabriel Roldán, PhD	Universidad Católica de Oriente
Cristián Samper, PhD	NMNH - Smithsonian Institution
Juan Armando Sánchez, PhD	Universidad de los Andes
Reinhard Schnetter, PhD	Universidad Justus Liebig
Sven Zea, PhD	Universidad Nacional - Invemar

Asistencia Editorial / Editorial Assistance

Amalia Díaz, Msc	Instituto Alexander von Humboldt
------------------	----------------------------------

Diagramación / Design

John Aref Khatib P.

Ilustraciones / Illustrations

Fernando Vargas Salinas
Juan Cristóbal Calle

Traducción / Translation

Tiziana Laudato

Impreso por Ediprint E.U.
Quien sólo actúa como impresor.

Impreso en Colombia / Printed in Colombia

Revista **Biota Colombiana**

Instituto Alexander von Humboldt
Teléfono / Phone (+57-1) 3202767
Diagonal 27 # 15 - 09
Bogotá, Colombia



Pseudoescorpiones de Colombia (Arachnida: Pseudoscorpiones): lista actualizada de especies

Alejandra Ceballos¹ y Eduardo Florez D.²

1 Cátedra de Diversidad Animal I, Facultad de Ciencias Exactas Físicas y Naturales, Córdoba, Argentina. *cebalel@com.uncor.edu*

2 Instituto de Ciencias Naturales, Universidad Nacional de Colombia, Bogota, *aeflorezd@unal.edu.co*

Palabras clave: Pseudoescorpiones, arácnidos, lista de especies, Colombia

Introducción

Los pseudoescorpiones son arácnidos terrestres cuyos fósiles más antiguos se remontan al Devónico, su morfología y adaptaciones al medio no han sufrido grandes cambios en el transcurso de los diferentes períodos geológicos (Judson, 1998 y 2000). Habitan mayormente en los trópicos y subtropicos del mundo, llegando hasta zonas cercanas a los polos (Weygoldt, 1969) e incluso pueden encontrarse en zonas desérticas con altas temperaturas (Judson, 1994). Son organismos de hábitos depredadores y se los suele hallar agrupados o en forma aislada, bajo la corteza de troncos, ramas, hojarasca, bajo piedras, sobre musgo, en suelo, nidos de aves y madrigueras de mamíferos, etc. Dado su pequeño tamaño (entre 1 y 10 mm) y sus hábitos crípticos, no son observados con facilidad; su cuerpo y coloración están adaptados a sus microhábitats, siendo deprimido dorsoventralmente con coloraciones castaño amarillento, rojizo y hasta negros. Presentan sexos separados, la transferencia espermática es indirecta mediante espermátóforos, son ovovivíparos y presentan tres estadíos postembrionarios antes de llegar a adultos (Weygoldt, 1969).

El orden Pseudoscorpiones en la actualidad se agrupa en 25 familias (Harvey, 2002; Judson, 2005), que contienen 437 géneros y 3336 especies (Harvey, com pers). La pseudoescorpiofauna mundial ha sido sintetizada en el "Catalogue of the Pseudoscorpionida" Harvey (1991); la clasificación de este orden fue objeto de una profunda revisión, proponiendo Harvey (1992), un nuevo ordenamiento basado en un análisis cladístico de las relaciones filogenéticas dentro del mismo. Shultz (1990) y Wheeler & Hayashi (1998) han concluido, en base a estudios cladísticos que tanto los pseudoescorpiones como los solífugos, conforman un clado,

basándose en sinapomorfías de sus extremidades y piezas bucales. En cambio, Alberti & Peretti (2002) no los consideran grupos hermanos después de recientes estudios de la ultraestructura del sistema genital masculino y del esperma.

El conocimiento del grupo dista aún bastante de alcanzar a cubrir la fauna de las diferentes regiones del mundo, siendo éste escaso y fragmentario para el territorio de América del Sur, requiriéndose de un urgente esfuerzo de revisión taxonómica (Mahnert & Adis, 2002). Según Mahnert (1994), quién ha realizado numerosos aportes sobre esta fauna en Sudamérica, las colecciones existentes en diversas Instituciones de la región contienen en general nuevos taxa.

La fauna de pseudoescorpiones de Colombia ha sido pobremente estudiada, y las especies registradas para el país corresponden a descripciones efectuadas por autores foráneos, la mayoría de las cuales fueron realizadas hace más de un siglo, conteniendo muchas de ellas imprecisiones en la citación de localidades. Florez & Sánchez (1995) efectuaron un listado preliminar basado en registros de la literatura, consignando nueve especies distribuidas en nueve géneros y seis familias.

En la actual contribución se presenta un listado de las especies registradas a la fecha, consignando las distribuciones geográficas disponibles. Como resultado de ello se obtuvieron 23 especies de pseudoescorpiones, pertenecientes a 18 géneros y seis familias.

Sin embargo, se debe considerar que esta cifra se encuentra subvalorada en relación con el número de especies que deben existir en los bosques colombianos, si se tiene en

cuenta los altos valores de diversidad biótica existentes en Colombia; esto se percibe, a partir del material indeterminado que reposa en las colecciones zoológicas colombianas.

Las particularidades anteriormente anotadas demandan entonces de urgentes esfuerzos encaminados al estudio de la diversidad de este particular grupo de artrópodos en Colombia.

Pseudoscorpions (Arachnida: Pseudoscorpiones) from Colombia: checklist of species

Alejandra Ceballos and Eduardo Florez D.

Keywords: *Pseudoscorpions, arachnids, list of species, Colombia*

Introduction

Pseudoscorpions are terrestrial arachnids whose oldest fossil records date back to the Devonian period. Their morphology and adaptation to the environment has not altered significantly since then (Judson, 1998, 2000). They are primarily distributed in the tropical and subtropical areas of the world, but they can also be found near the poles (Weygoldt, 1969), and in desert areas with very high temperatures (Judson, 1994). They are predators, and can usually be found grouped together or isolated under tree bark, branches, litter, under stones, on moss, in soil, in the nests of birds and mammals, etc. Due to their small size (between 1 and 10mm) and their cryptic habits it is not easy to observe them; their bodies and colorations are adapted to their microhabitats: They are depressed dorsiventrally with yellowish brown, reddish, and even black colorations. They have separated sexes, showing indirect spermatocytogenesis; they are ovoviviparous and present three postembryonic stages before adulthood (Weygoldt, 1969).

The Pseudoscorpions order is currently grouped into 25 families (Harvey, 2002; Judson, 2005)), which contain 437 genera and 3336 species (Harvey, pers. comm.). The world pseudoscorpion fauna has been synthesized in the "Pseudoscorpionida Catalogue" Harvey (1991), and the classification of this order was subject to thorough revision. Harvey (1992) proposed a new arrangement based on a cladistic analysis of phylogenetic relationships inside itself. Shultz (1990) and Wheeler & Hayashi (1998), concluded according to Cladistic studies that pseudoscorpions as well as solifugids form a clado based on synapomorphies of their appendages and oral plates. Af-

ter studying the species' sperm ultrastructure and masculine genital system, Alberti & Peretti (2002) now consider them sister groups.

Information about this group is still fragmented and scarce for the South American territory, and, therefore, not enough to cover fauna in different regions of the world; thus a revisional taxonomy study is urgently needed (Mahnert & Adis, 2002). According to Mahnert (1994), who has made several contributions to the available records of this fauna in South America, current collections in institutions in this region contain new taxa.

The Pseudoscorpion fauna has not been widely studied in Colombia and the known species in the country were recorded by foreign authors over a century ago, although they were not recorded fully or precisely in as far as the names of the areas in which they were found. Florez & Sánchez (1995) published a preliminary list based on literature records, establishing nine species distributed in nine genera and six families.

The present contribution shows an updated list of registered species listing available geographical distributions. As a result, 23 pseudoscorpions species belonging to 18 genera and six families were recorded.

Nevertheless, the number of records is unsatisfactory considering the number of species housed in the Colombian forests and taking into account Colombian biodiversity. The above reasons undoubtedly illustrate the urgent need for the study of this particular group of arthropods in Colombia.

Listado taxonómico / *Taxonomic list*

Acrónimos / *Acronyms*:

BMNH: Natural History Museum of London, England

CAS: California Academy of Sciences, San Francisco, U.S.A., incorporating the J.C. Chamberlin collection

FSCA: Florida State Collection of Arthropods, Gainesville, U.S.A.

NCIVA: Instituto Vallecaucano de Investigaciones Científicas, Cali, Colombia.

NHMW: Naturhistorisches Museum, Wien, Austria.

ZMB: Zoologisches Museum aus Berlin, Germany.

Taxon / <i>Taxon</i>	Región / <i>Region</i>	Departamentos / <i>Departments</i>	Distribución / <i>Distribution</i>	Referencias / <i>References</i>	Colección de referencia / <i>Collection of reference</i>	Observaciones / <i>Observations</i>
Atemnidae						
<i>Paratemnoides minor</i> (Balzan, 1892)			ar, br, co, ec, gu, me, pn, pe, vn	Harvey, 1991		
<i>Paratemnoides</i> sp.	and	vc	co		INCIVA	Det: V. Mahnert
Chernetidae						
<i>Cordylochernes scorpioides</i> (Linnaeus, 1758)	and	cau	Neotropical	Harvey, 1991,		
<i>Dasychernes inquilinus</i> Chamberlin, 1929	car	mag	co	Harvey, 1991 Muchmore, 1993	JCC	
<i>Gomphochernes communis</i> (Balzan, 1888)			ar, br, co, rep dom, ec, me, pr, pe, isla san vicent, trinidad, ur, vn	Harvey, 1991		
<i>Incachernes brevipilosus</i> (Ellingsen, 1910)	central		co	Harvey, 1991	ZMB	
<i>Lustrochernes argentinus</i> (Thorell, 1877)	pac	vc	ar, br, co, ec, pr, pe, vn	Harvey, 1991,	ICN-UN	
<i>Parachernes (Parachernes) albomaculatus</i> (Balzan, 1899)			br, co, vn	Harvey, 1991, Aguiar and Bührnheim, 1998 a y b		
<i>Parachernes (Parachernes) crassimanus</i> (Balzan, 1887)			ar, br, co, ec, pr, pe, vn	Harvey, 1991		
<i>Parachernes (Parachernes) pallidus</i> Beier, 1959	and	cun	co	Harvey, 1991	CAS NHMW	
<i>Parazaona ellingsenii</i> (With, 1908)	and	cun	co	Harvey, 1991, Muchmore, 1993	BMNH	
<i>Pseudopilanus</i> sp.	and	vc	co		INCIVA	Det: V. Mahnert

Taxon / Taxon	Región / Region	Departamentos / Departments	Distribución / Distribution	Referencias / References	Colección de referencia / Collection of reference	Observaciones / Observations
Garypidae						
<i>Garypus viridans</i> Banks, 1909	car	ma	co	Harvey, 1991, Muchmore 1991		
Olpiidae						
<i>Amblyolpium ortoneda</i> (Ellingsen, 1902)			br, co, ec	Harvey, 1991		
<i>Apolpium cordimanum</i> (Balzan, 1892)			co, ve	Harvey, 1991		
<i>Apolpium vastum</i> Beier, 1959			co	Harvey, 1991,	CAS NHMW	
<i>Pachyolpium granulatum</i> Beier, 1954			co, pe, ve	Harvey, 1991	NHMW	
Syarinidae						
<i>Ideobisium peckorum</i> Muchmore, 1982	ama	amz	br, co	Harvey, 1991, Mahnert & Adis, 2002	FSCA	
<i>Ideoblothrus colombiae</i> Muchmore, 1982	car (iv)	ma	co	Harvey, 1991	FSCA	
<i>Ideoblothrus kochalkai</i> Muchmore, 1982	car (iv)	ma	co	Harvey, 1991	FSCA	
Withiidae						
<i>Parawithius nobilis</i> (With, 1908)	and		co	Muchmore, 1993, Harvey, 2004	CAS BMNH	
<i>Victorwithius venezuelanus</i> (Beier, 1932 b)			ar, br, co, ec, vn	Harvey, 1991, Harvey, 2004	CAS NHMW BMNH	
<i>Cystowithius colombicus</i> Harvey, 2004	and		co	Harvey, 2004	NHMW	

Agradecimientos / Acknowledgments

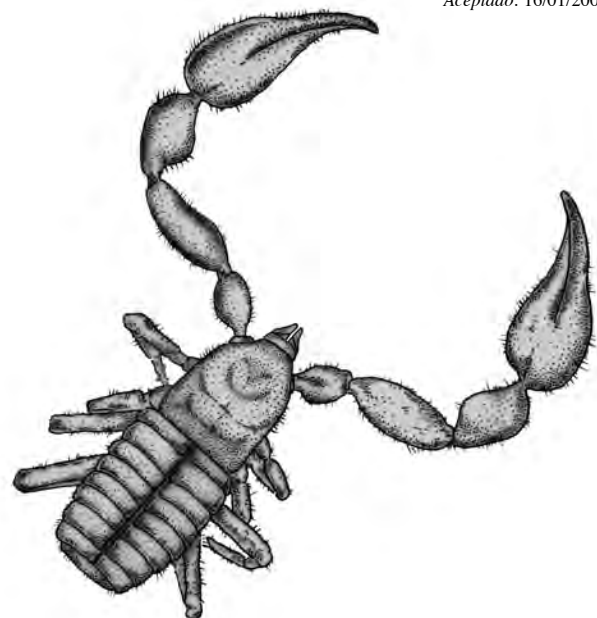
Al Dr. Mark S. Harvey, Department of Terrestrial Invertebrates, Western Australian Museum, por su valioso aporte respecto a número actual de especies y datos sobre las colecciones, como así también los enriquecedores comentarios de los revisores de este trabajo

Thanks to Dr. Mark S. Harvey, Department of Terrestrial Invertebrates, Western Australian Museum, for his valuable help regarding the actual species number and collections information, as well as the comments from the reviewers.

Literatura citada / Literature cited

- Aguiar, N.O. & P.F. Bührnheim 1998a. Phoretic pseudoscorpions associated with flying insects in Brazilian Amazônia. *J. Arachnology* 26:452-459.
- Aguiar, N.O. & P.F. Bührnheim 1998b. Pseudoscorpions (Arachnida) of the Ilha de Maracá. Pp. 381-389, *In* Maracá. The biodiversity and environment of an Amazonian rainforest. (W. Milliken & J.A. Ratter eds). John Wiley and Sons, Chichester, etc.
- Alberti, G & A.V. Peretti. 2002. Fine structure of male genital system and sperm in Solifugae does not support a sister-group relationship with pseudoscorpiones (Arachnida). *J. Arachnol.*, 30: 268-276.
- Florez, D.E. & H. Sanchez. 1995. La diversidad de los arácnidos en Colombia. In: O. Rangel Ed. Colombia Diversidad Biotica I. Universidad Nacional de Colombia, Inderena. Pp:327-372.
- Harvey, M. S. 1991. Catalogue of the Pseudoscorpionida. Manchester University Press, Manchester. 726 pp.
- Harvey, M. S. 1992. The phylogeny and classification of the Pseudoscorpionida (Chelicerata: Arachnida). *Invertebr. Taxon.* 6: 1373-435
- Harvey, M. 2002. The neglected cousins: What do we know about the smaller arachnid orders?. *J. Arachnology* 30: 357-372
- Harvey, M. S. 2004. Remarks on the new world pseudoscorpion genera *Parawithius* and *Victorwithius*, with a new genus bearing a remarkable sternal modification (Pseudoscorpiones, Withiidae). *J. Arachnol.* 32: 436-456
- Judson, M. L. I. 1994. Les Pseudoscorpions. *Pénélope*, n° 12: pp. 6-37
- Judson, M. L.I. 1998. A sternophorid pseudoscorpion (Chelonethi) in Dominican Amber, with remarks on the family. *J. Arachnol.*, 26: 419-428
- Judson, M. L.I. 2000. *Electrobisium acutum* Cockerell, a cheiridiid pseudoscorpion from Burmese amber, with remarks on the validity of the Cheiridioidea (Arachnida, Chelonethi). *Bull. Nat. Hist. Mus. Geol. Series* 56 (1): 79-83
- Judson, M.L.I. 2005. Baltic amber fossil of *Garypinus electri* Beier provides first evidence of phoresy in the pseudoscorpion family Garypinidae (Arachnida: Chelonethi). Pp. 127-131, *In* European Arachnology 2003 (Proceedings of the 21st European Colloquium of Arachnology, St.-Petersburg, 4-9 August 2003. (D.V. Logunov & D. Penney eds).
- Mahnert, V. 1994. New chernetid pseudoscorpions (Pseudoscorpionida: Chernetidae) from Venezuela and Brazil, with remarks on the genus *Ancalochernes* Beier. *Revue Suisse de Zoologie* 101: 829-838.
- Mahnert, V & Adis, J. 2002. Pseudoscorpiones. In: Amazonian Arachnida and Myriapoda. Ed Adis, J. Sofía – Moscow: Pensoft Publisher, pp. 367-380.
- Muchmore, W.B. 1991. Redescription of *Garypus viridans* (Pseudoscorpionida, Garypidae). *Caribbean Journal of Science* 27: 203-204.
- Muchmore, W..B. 1993. Annotated list and bibliography of Pseudoscorpionida reported from the Caribbean region. I. Trinidad, Venezuela, and Colombia, and including Aruba, Bonaire and Curacao. *Tropical Zoology*, Special issue, 1:83-104.
- Shultz, J. W. 1990. Evolutionary morphology and phylogeny of Arachnida. *Cladistics* 6: 1-38
- Weygoldt, P. 1969. The Biology of Pseudoscorpions. Harvard University Press: Cambridge, Massachusetts. 145 pp
- Wheeler, W. C & Hayashi, C. Y. 1998. The phylogeny of the extant chelicerate orders. *Cladistics* 14: 173-192.

Recibido: 22/08/2006
Aceptado: 16/01/2007



Lastrochernes argentinus

Guía para autores

(ver también: <http://www.humboldt.org.co/biota>)

Preparación del manuscrito

Los autores que deseen hacer sus contribuciones a *Biota Colombiana* pueden someter sus documentos a través de correo electrónico, o enviando por correo una copia magnética del manuscrito. Para la elaboración de los textos del manuscrito se puede usar un procesador de palabra cualquiera (preferiblemente Word); los listados (a manera de tabla) deben ser elaborados en una hoja de cálculo (preferiblemente Excel). Para someter un manuscrito es necesario anexar una carta de intención en la que se indique claramente:

1. Nombre(s) completo(s) del(os) autor(es), y direcciones para envío de correspondencia (es indispensable suministrar una dirección de correo electrónico para comunicación directa)
2. Título completo del Manuscrito
3. Nombres, tamaños y tipos de archivos suministrados
4. Lista de mínimo 2 o 3 revisores¹ que puedan evaluar el manuscrito, con sus respectivas direcciones.

Estructura de los listados:

Biota Colombiana es una publicación bilingüe, con sus contenidos en español e inglés. Los autores deben presentar sus manuscritos en los dos idiomas según sea el caso. *Biota Colombiana* está organizada en seis secciones: 1) Listados taxonómicos; 2) Análisis cladísticos; 3) Estudios biogeográficos; 4) Claves de identificación; 5) Noticias y comentarios de colecciones e instituciones y 6) Reseñas y Novedades bibliográficas. (Para mayores detalles por favor visitar la página web <http://www.humboldt.org.co/biota>).

Evaluación del manuscrito

Los manuscritos sometidos serán revisados por pares científicos calificados cuya respuesta final de evaluación puede ser: a) Aceptado (en cuyo caso se asume que no existe ningún cambio, omisión u adición al artículo, y que se recomienda su publicación en la forma actualmente presentada); b) Aceptación Condicional (se acepta y recomienda el artículo para su publicación solo si se realizan los cambios indicados por el evaluador); y c) Rechazo (en el cual el evaluador considera que los contenidos y/o forma de presentación del artículo no se ajustan al esquema de publicación de *Biota Colombiana*).

LISTA DE INSTRUCCIONES

- Para la presentación del manuscrito configure las páginas de los textos en tamaño carta, márgenes de 2,5cm en todos los lados, doble espacio y alineación hacia la izquierda (incluyendo título y bibliografía).
- Las tablas donde se presentan los listados taxonómicos, no necesitan de una configuración de página específica. Simplemente se requiere que todas las columnas estén dentro de una misma página (no se aceptan columnas en páginas separadas). Evite el uso de bordes de cualquier tipo en la edición de las tablas.
- ¿En la construcción de las tablas use encabezados para las columnas ÚNICAMENTE en la primera hoja. Continúe siempre las tablas en hojas nuevas con registros nuevos; NUNCA corte la información de un registro para continuarlo en una nueva página.
- Las figuras deben estar a una resolución de 300 dpi y en formato .jpg, .eps ó .tiff
- Utilice como fuente Times New Roman o Arial, tamaño 12, en todos los textos. Para tablas cambie el tamaño de la fuente a 10. Géneros y especies en itálica. Evite el uso de negritas o subrayados;
- Todas las páginas de texto (a excepción de la primera correspondiente al título), deben numerarse en la parte inferior - derecha de la hoja.
- Cada referencia de la bibliografía debe estar citada en el texto, y viceversa. Para citar un autor use: Gómez (1995) o (Gómez 1995); para dos autores: Otero & Blum (1970) o (Otero & Blum 1970); para más de dos autores: Silva *et al.* (1998) o (Silva *et al.* 1998). Para citar varias referencias al final de una frase ordénelas cronológicamente, de la más antigua a la más reciente, y luego ordénelas alfabéticamente: (Otero & Blum 1970; Gómez 1995; MacArthur 1995; Silva *et al.* 1998); utilice este mismo esquema para citar varias veces un mismo autor: Santos (1995, 1997), o (Santos 1995, 1997), o en medio de varias citas: (Otero & Blum 1970; Santos 1995, 1997; Silva *et al.* 1998).
- En la literatura citada escriba las referencias completas, de acuerdo con el siguiente patrón:
 - **Revistas:** Agosti D., C. R. F. Brandao, S. Diniz. (1999). The New World species of the subfamily Leptanilloidinae (Hymenoptera: Formicidae). *Systematic Entomology* 24:14-20
 - **Libros:** Watkins W. F. Jr. (1976). The identification and distribution of New World Army Ants. Waco, Texas, 102pp.
 - **Capítulos:** Fernández F., E. E. Palacio, W. P. MacKay (1996). Introducción al estudio de las hormigas (Hymenoptera: Formicidae) de Colombia pp.349-412 En: G. D. Amat, G. Andrade, F. Fernández (eds.) Insectos de Colombia, Estudios Escogidos Academia Colombiana de Ciencias Exactas, Físicas y Naturales & Centro Editorial Javeriano, Bogotá D.C.
- Utilice puntos seguidos para separar autores de año, año de título, etc. En caso de varios autores sepárelos por medio de comas; no utilice &, y, o and para referirse al último autor. Los volúmenes, números y páginas deben presentarse de manera continua, sin espacios entre sí. Para el caso de artículos de revistas, escriba el nombre completo de la revista, no use abreviaturas. No use sangrías ni subrayados en la presentación de la bibliografía.
- Para referirse a números dentro del texto, escriba en palabras únicamente los números del uno al diez (p.e., cinco especies) a menos que esté combinado con otros números o se trate de medidas (p.e., 3 géneros y 7 especies; 8 km²). Emplee comas para separar miles (a excepción de 1000), y comas para decimales. Para porcentajes utilice el símbolo % seguido del valor, sin espacios.
- Dentro del texto puede referirse a comunicaciones y/o observaciones personales, de la siguiente forma: E. Palacio (com. pers.); (E. Palacio, com. pers.); C. Sarmiento (obs. pers.); (C. Sarmiento, obs. pers.).
- Para la elaboración de listados neotropicales o nacionales, utilice las abreviaturas suministradas al final del presente documento, o consulte un número de la revista. Utilice ambos tipos de subdivisiones en columnas separadas (geopolítica y biogeográfica). Cuando utilice varias abreviaturas para un mismo registro, ordénelas alfabéticamente y sepárelas entre sí por espacios, NO USE COMAS (por ejemplo: am cq gn vu).
- Si para la columna de Distribución en listados nacionales utiliza un referente biogeográfico distinto a región, debe suministrar de forma separada una clave de las abreviaturas empleadas. Si el esquema biogeográfico utilizado por usted ya ha sido presentado en artículos de números anteriores de la revista, se recomienda usar la misma clave de abreviaturas allí expuesta.
- Cualquier duda o inquietud consúltela inmediatamente al editor en jefe de *Biota Colombiana*.
- No se olvide de leer la presente guía en su totalidad antes de someter un manuscrito para evaluación. Cualquier duda o inquietud consúltela inmediatamente al editor en jefe de *Biota Colombiana*.

¹ Tanto el Editor en Jefe como los miembros del comité editorial se reservan el derecho de seleccionar los revisores para cada manuscrito; igualmente, los editores podrán buscar revisores anónimos distintos a los sugeridos inicialmente por el(los) autor(es).

Guidelines for authors

(see also: <http://www.humboldt.org.co/biota>)

Manuscript Preparation

Authors interested in contributing to *Biota Colombiana* may submit manuscripts by email, or by sending their file on a diskette by regular mail. Any word-processing program may be used for text (Word is recommended). We prefer for taxonomic lists and any other type of table to be sent in spread format (Excel is recommended). Lists for taxonomic groups inferior to genera, such as subgenera or species groups, will not be accepted.

Submitted manuscripts must be accompanied by a cover letter which clearly indicates:

1. Full names, mailing addresses and e-mail addresses of all authors. (Please note that email addresses are essential).
2. The complete title of the article.
3. Names, sizes, and types of files submitted.
4. A list of the names and addresses of at least three (3) reviewers¹ who are qualified to evaluate the manuscript.

Lists Structure

Biota Colombiana is a completely bilingual publication, with all contents in both Spanish and English. Authors may present manuscripts in either language, or in both. *Biota Colombiana* is divided into six sections: 1) Taxonomic lists; 2) Cladistic analyses; 3) Biogeographic studies; 4) Identification keys 5) News and comments from Institutions 6) Reviews and bibliographic novelties. (For further information, see <http://www.humboldt.org.co/biota>).

Evaluation

The evaluation could result in any of the following: a) Accepted (In this case we assume that no change, omission or addition to the article is required and it will be published as presented.); b) Conditional acceptance (The article is accepted and recommended to be published but it needs to be corrected as indicated by the evaluator); and c) Rejected (in this case the evaluator considers that the article presentation, contents and/or form are not compatible with the usual publication scheme of *Biota Colombiana*).

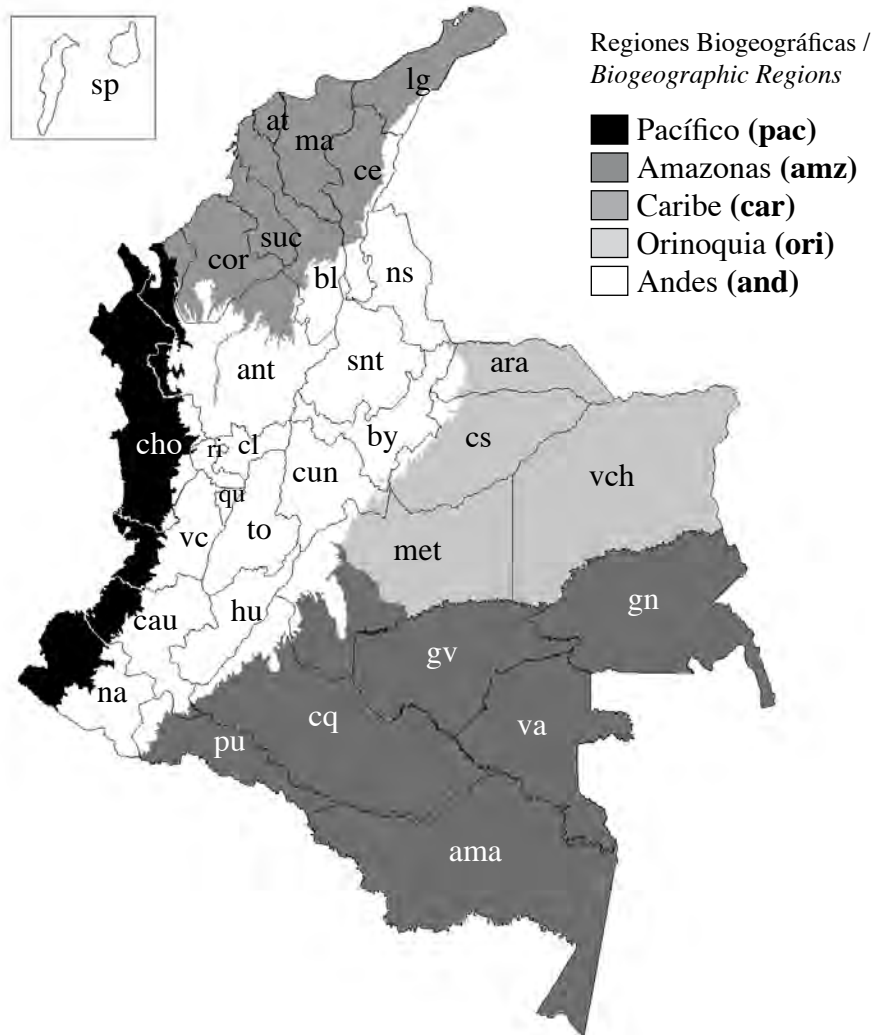
INSTRUCTIONS

- The manuscript should be configured for letter size paper, with 2.5cm margins on all side. It should be single-spaced and left-aligned (including title and bibliography).
- The tables in which the lists are presented do not require any specific page configuration. All the columns must fit across a single page (columns on separate pages are not acceptable). Avoid the use of borders of any type in editing the tables.
- In setting up the tables, use column headings ONLY for the first page. Always start additional pages with a new record; NEVER cut the information of one record so that it continues on a subsequent page.
- Figures must be sent at 300 dpi and in .jpeg, .eps or .tiff format.
- Use Times New Roman or Arial font, size 12, for all texts. Use size 10 text in tables. Avoid the use of **bold** or underlining (italics are recommended where considered necessary for emphasis or clarity).
- All pages of the text (with the exception of the title page) should be numbered. Page numbers should be located in the lower right corner of the page.
- Each reference in the bibliography should be cited in the text, and vice versa. Only cite published material or that which is in press. To cite a single author use the format: Gómez (1995) or (Gómez 1995); to cite two authors: Otero & Blum (1970) or (Otero & Blum 1970); for more than two authors: Silva et al. (1998) or (Silva et al. 1998). To cite various references at the end of a sentence, order them chronologically, from oldest to most recent, and then alphabetically: (Otero & Blum 1970; Gómez 1995; MacArthur 1995; Silva et al. 1998). Use the same format for citing the same author more than once: Santos (1995, 1997), or (Santos 1995, 1997), or among several citations: (Otero & Blum 1970; Santos 1995, 1997; Silva et al. 1998).
- In the bibliography, write the complete reference, according to the following pattern:
 - **Journals:** Agosti D., C. R. F. Brandao, S. Diniz 1999 The New World species of the subfamily Leptanilloidinae (Hymenoptera: Formicidae) *Systematic Entomology* 24:14-20
 - **Books:** Watkins W. F. Jr. 1976 The identification and distribution of New World Army Ants Waco, Texas, 102pp.
 - **Chapters:** Fernández F., E. E. Palacio, W. P. MacKay 1996 Introducción al estudio de las hormigas (Hymenoptera: Formicidae) de Colombia pp.349-412 In: G. D. Amat, G. Andrade, F. Fernández (eds.) *Insectos de Colombia, Estudios Escogidos Academia Colombiana de Ciencias Exactas, Físicas y Naturales & Centro Editorial Javeriano, Bogotá D.C.*
- Use periods to separate author from year, year from title, etc. In the case of several authors, separate them by commas; do not use &, y, or and before the last author. The volume, issue, and page numbers should be presented in continuous format, without spacing. Check all citations for names, accent marks, and spelling. In the case of journal articles, write the full name of the journal, without abbreviations. Do not use hanging indents or underlining in the bibliography.
- To refer to numbers within the text, write only the numbers from one to ten in words (e.g., five species), unless combining with other numbers or measures (e.g., 3 genera and 7 species; 8 km²). Use commas to separate thousands (with the exception of 1000), and commas for decimal points. For percentages, use the symbol % followed by the value, without spaces.
- Within the text, refer to personal communication or observations in the following way: E. Palacio (pers. comm.); (E. Palacio, pers. comm.); C. Sarmiento (pers. obs.); (C. Sarmiento, pers. obs.).
- In Neotropical or national lists, use the standardized abbreviations at the end of this issue. If possible, use different columns for geopolitical and biogeographical subdivisions. When using several abbreviations for the same record, order them alphabetically and separate them by spaces. DO NOT USE COMMAS (e.g., am cq gn vu).
- If, in the Distribution column of national lists, you use a different biogeographical referent from 'region'; you must provide an alternative abbreviations key. If the biogeographical system you use has been published previously in earlier issues of the journal, it is recommended that you use the same key for the abbreviations.
- Read the complete guidelines before submitting a manuscript for evaluation. If you have any questions, do not hesitate to consult the editor of *Biota Colombiana*.

¹ The editor and members of the editorial committee reserve the right to select the reviewers for each manuscript and to choose anonymous reviewers different from those initially suggested by the author(s).

Departamentos y Regiones Biogeográficas Continentales de Colombia

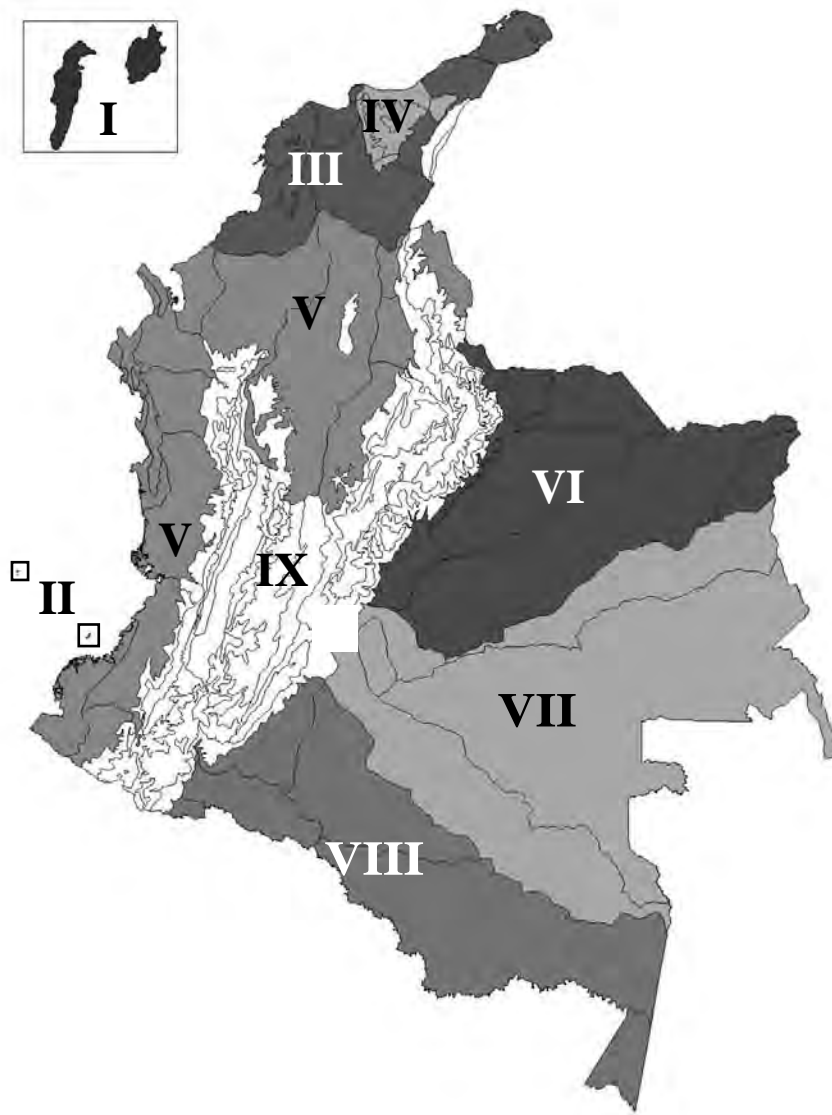
Geopolitical Distribution and Continental Biogeographic Regions of Colombia



Departamentos / Departments

Amazonas	ama	Huila	hu
Antioquia	ant	La Guajira	lg
Arauca	ara	Magdalena	ma
Atlántico	at	Meta	met
Bolívar	bl	Nariño	na
Boyacá	by	Norte de Santander	ns
Cauca	cau	Putumayo	pu
Cesar	ce	Quindío	qu
Caldas	cl	Risaralda	ri
Córdoba	cor	Santander	snt
Caquetá	cq	San Andrés y Providencia	sp
Casanare	cs	Sucre	suc
Cundinamarca	cun	Tolima	to
Chocó	cho	Vaupés	va
Guainía	gn	Valle del Cauca	vc
Guaviare	gv	Vichada	vch

Unidades Biogeográficas de Colombia / *Biogeographic units of Colombia*



Unidades Biogeográficas / *Biogeographic Units*

Territorios Insulares Oceánicos Caribeños / *Caribbean Oceanic Insular Territories*

Territorios Insulares Oceánicos del Pacífico / *Pacific Oceanic Insular Territories*

Cinturón Árido Pericaribeño / *Arid Peri-Caribbean Belt*

Macizo de la Sierra Nevada de Santa Marta / *Massif of the Sierra Nevada de Santa Marta*

Provincia del Chocó-Magdalena / *Choco-Magdalena Province*

Provincia de la Orinoquia / *Orinoquia Province*

Provincia de la Guyana / *Guyana Province*

Provincia de la Amazonia / *Amazonian Province*

Provincia Norandina / *North-Andean Province*

I

II

III

IV

V

VI

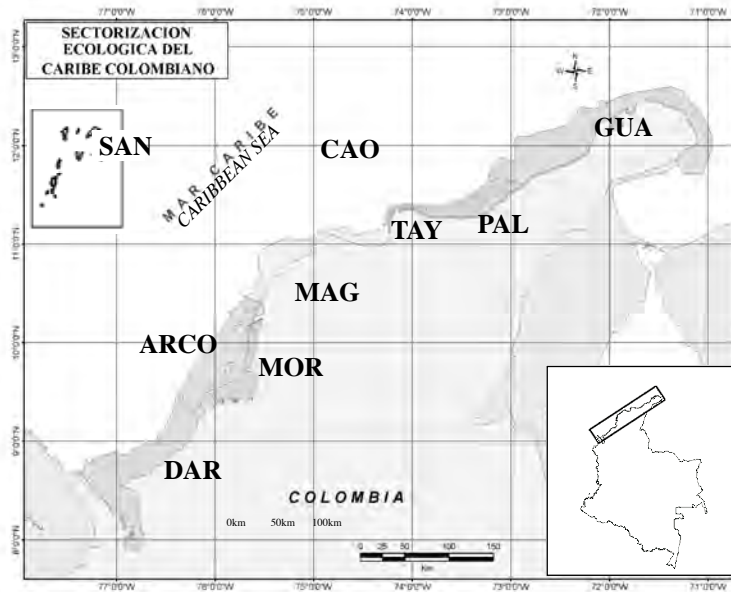
VII

VIII

IX

Tomado de: Hernández J., A. Hurtado, R. Ortiz, T. Walschburger 1991 Unidades Biogeográficas de Colombia En: Hernández J., R. Ortiz, T. Walshburger, A. Hurtado (Eds.) Estado de la Biodiversidad en Colombia Informe Final Santafé de Bogotá, Instituto Colombiano para el Desarrollo de la Ciencia y la Tecnología “Francisco José de Caldas” – Colciencias

Paisaje Natural Marino del Atlántico y Pacífico / *Natural Marine Landscape of the Atlantic and Pacific*



Paisaje Natural Marino - Atlántico
Natural Marine Landscape - Atlantic
 Archipiélagos Coralinos / Reef Archipelago
 Caribe Oceánico / Oceanic Carib
 Darién / Darién
 Guajira / Guajira
 Magdalena / Magdalena
 Morrosquillo / Morrosquillo
 Palomino / Palomino
 San Andrés y Providencia / San Andres and Providencia
 Tayrona / Tayrona

ARCO
 CAO
 DAR
 GUA
 MAG
 MOR
 PAL
 SAN
 TAY

Paisaje Natural Marino - Pacífico

Natural Marine Landscape - Pacific

Baudó / Baudó
 Buenaventura / Buenaventura
 Gorgona / Gorgona
 Malpelo / Malpelo
 Naya / Naya
 Pacífico Norte / North Pacific
 Pacífico Oceánico / Oceanic Pacific
 Sanquianga / Sanquianga
 Tumaco / Tumaco

BAU
 BUE
 GOR
 MAL
 NAY
 PAN
 PAO
 SAQ
 TUM



Tomado de: INVEMAR (2000) Instituto de Investigaciones Marinas y Costeras “José Benito Vives de Andrés. Programa Nacional de Investigación en Biodiversidad Marina y Costera PNIBM. Editado por Juan Manuel Díaz Merlano y Diana Isabel Gómez López. Santa Marta: INVEMAR, FONADE, MMA. 83 p.

Abreviaturas de Países / *Countries Abbreviations*



Países / *Countries*

Antillas Mayores / *Greater Antilles*
 Antillas Menores / *Lesser Antillas*
 Argentina / *Argentina*
 Bahamas / *Bahamas*
 Belice / *Belize*
 Bolivia / *Bolivia*
 Brasil / *Brazil*
 Colombia / *Colombia*
 Costa Rica / *Costa Rica*
 Cuba / *Cuba*
 Chile / *Chile*
 Ecuador / *Ecuador*
 El Salvador / *El Salvador*
 Estados Unidos / *United States*

am	Guyana Francesa / <i>French Guiana</i>	gf
an	Guyana / <i>Guyana</i>	gi
ar	Guatemala / <i>Guatemala</i>	gu
bh	Honduras / <i>Honduras</i>	ho
be	Jamaica / <i>Jamaica</i>	ja
bo	México / <i>Mexico</i>	me
br	Nicaragua / <i>Nicaragua</i>	ni
co	Perú / <i>Peru</i>	pe
cr	Panamá / <i>Panama</i>	pn
cu	Paraguay / <i>Paraguay</i>	pr
ch	Surinam / <i>Suriname</i>	su
ec	Trinidad y Tobago / <i>Trinidad and Tobago</i>	tt
es	Uruguay / <i>Uruguay</i>	ur
eu	Venezuela / <i>Venezuela</i>	vn

ESTUDIOS BIOGEOGRÁFICOS / *BIOGEOGRAPHIC STUDIES*

Diversity of colombian passifloraceae: biogeography and an updated list for conservation – J. Ocampo, G.C. d'Eeckenbrugge, M. Restrepo, M. Salazar, A. Jarvis & C. Caetano. 1

LISTADOS TAXONÓMICOS / *TAXONOMIC LISTS*

Listados Nacionales / *National Lists*

Pseudoescorpiones de Colombia (arachnida: pseudoscorpiones): lista actualizada de especies / *Pseudoscorpions (arachnida: pseudoscorpiones) from Colombia: checklist of species* – A. Ceballos & E. Florez 47

Especies de vida libre de la subclase copepoda (arthropoda, crustacea) en aguas continentales de Colombia / *Free-living species of the copepoda (arthropoda, crustacea) subclass of the colombian continental waters* – S. Gaviria & N. Aranguren. 53

Lista de especies de los escarabajos fruteros (melolonthidae: cetoninae) de Colombia / *List of fruit beetle species (coleoptera: melolonthidae of Colombia)* – M.A. Suárez-G. & G. Amat-García 69

Listados Regionales / *Regional Lists*

Escarabajos coprófagos (coleoptera: scarabaeidae) de la provincia de la Sierra Nevada de Santa Marta / *Dung beetles (coleoptera: scarabaeidae) from Sierra Nevada of Santa Marta region* – J. A. Noriega A., C. Solis , F. Escobar & E. Realpe 77

Plantas leñosas del bosque seco tropical de la isla de Providencia, Colombia, Caribe sur occidental / *Woody plants of the dry tropical forest of Old Providence, south west Caribbean, Colombia* – J. Ruiz & M.C. Fandiño 87

